

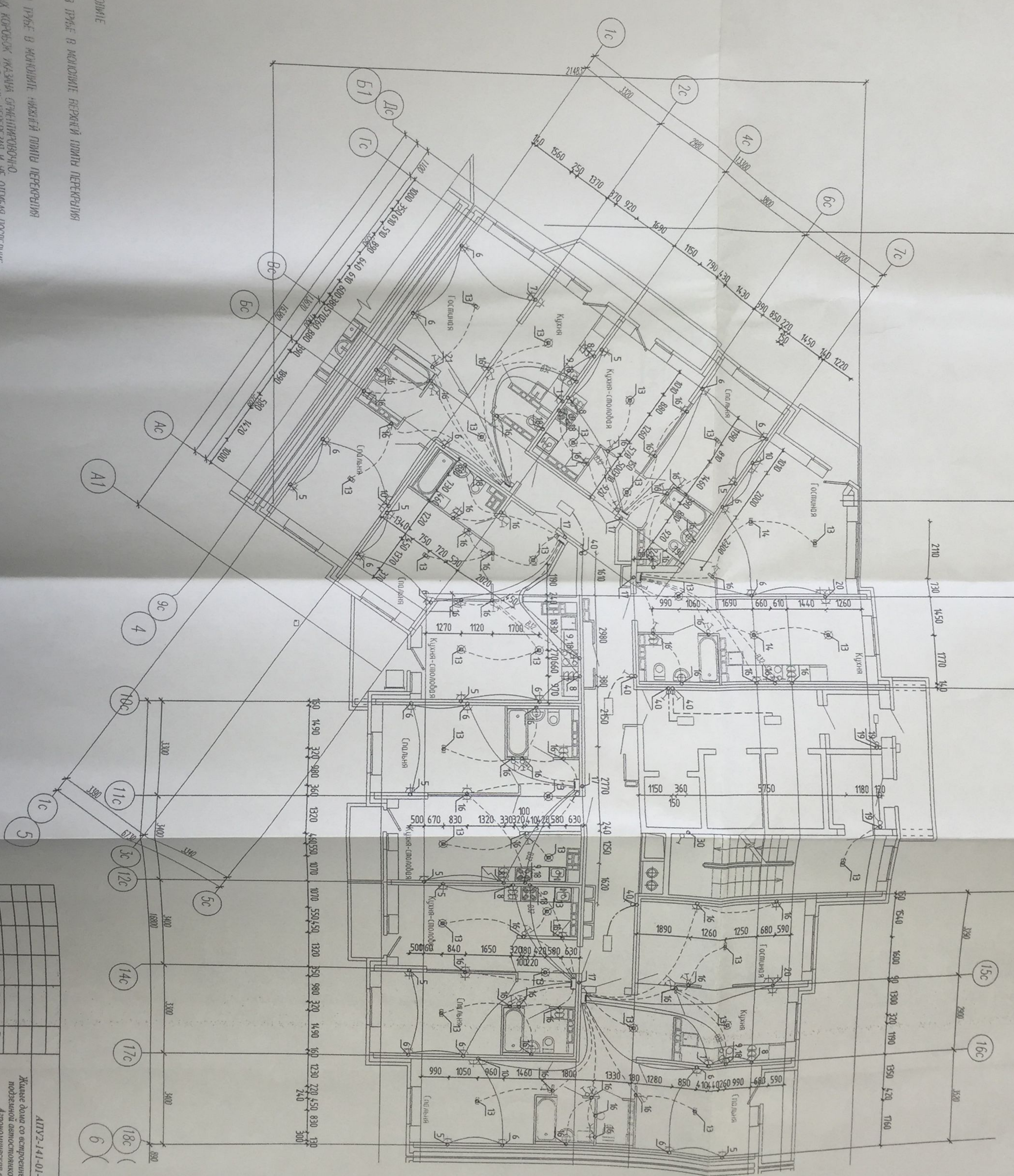
Экспликация помещений		Начало	
Номер поме-	Наименование	Площадь, м ²	Кот. помеще-ния
Жилый дом №1			
Секция в осях 5-6			
1	Тамбур	4,17	
2	Тамбур	4,17	
3	Коридор	57,54	
4	Электрощитовая	13,39	
5	Помещение уборочного инвентаря	6,61	
6	Диспетчерская	13,61	
7	Лестничная клетка	18,35	
8	Тамбур	8,60	
Офис УК			
9	Тамбур	1,76	
10	Холл	9,46	
11	Коридор	4,56	
12	Санузел	3,40	
13	Помещение уборочного инвентаря	3,38	
14	Кабинет	10,22	
15	Кабинет	14,97	
Итого:		42,75	

○ — УЗЛ в монолите
 - - - - - проложить в трубе в монолите верхней плиты перекрытия
 ————— проложить в трубе в монолите нижней плиты перекрытия

на планках примерка отливочных коробок указана ориентировочно. коробки устанавливать между стержнями арматуры, не перерезая и не отгибая последние. зазор между краем коробки и арматурным стержнем должен быть не менее 30мм. трещины разводки в монолите прожидывать, не нарушая арматуру плиты.

АПУ2-141-01-01-ЭЛ.КЖ					
Жилые дома со встроенным дошкольным образовательным учреждением, подземной автостоянкой в границах улиц Аптекарская - Ферганская - Агрономическая в Чкаловском районе г. Екатеринбурга.					
Изм.	Кол.ч.	Лист	№ док.	Подпись	Дата
Жилый дом №1 1 очередь					Листов Р 4
Гл. спец	Гонтаренко	<i>[Signature]</i>	05.14	План 1 этажа секции в осях 5-6. Расположение электрических отверстий и трубной разводки	
Провер.	Завьялова	<i>[Signature]</i>	05.14		
Разраб.	Завьялова	<i>[Signature]</i>	05.14		
Копировал					
Формат А2					

- УЗЛЫ В МОНОЛИТЕ
 - ПЕРЕКРЫТИЕ В ПРАЗЕ В МОНОЛИТЕ ПЕРЕКРЫТИЕ ПИЛЛЫ ПЕРЕКРЫТИЯ
 - ПРОДОЛЖЕНИЕ В ПРАЗЕ В МОНОЛИТЕ НАКЛОННОЙ ПИЛЛЫ ПЕРЕКРЫТИЯ
 НА ПЕРВОМ ЭТАЖЕ ОНА ПРИБЛИЖИТЕЛЬНО РАВНА ОРИЕНТИРОВАННОСТИ ПОСЛЕДНЕГО
 ЭТАЖА ИЛИ ПЕРЕКРЫТИЯ НАЖИМАЮЩИХСЯ НА НЕЕ ПЕРЕКРЫТИИ И НЕ ОПИСАНЫ ПОСЛЕДНИЕ
 В СЛУЧАЕ КОГДА КОМНАТЫ И АВАРИЙНЫЕ СТУПЕНИЧНЫЕ ЛУЧШИЕ НЕ ЧЕЛОВЕЧЕСКИЕ ЗОН
 ИЛИ НЕ РАВНОУРАВНОВАННЫ В МОНОЛИТЕ ПРОДОЛЖАЮТСЯ НА ПЕРВЫХ ЭТАЖАХ ПИЛЛЫ



№ п/п	Класс	Класс	№ док.	Подпись	Дата
1	Арх.	Арх.			
2	Инж.	Инж.			
3	Стр.	Стр.			
4	Эксп.	Эксп.			
5	Проект.	Проект.			
6	Зав. заводом	Зав. заводом			

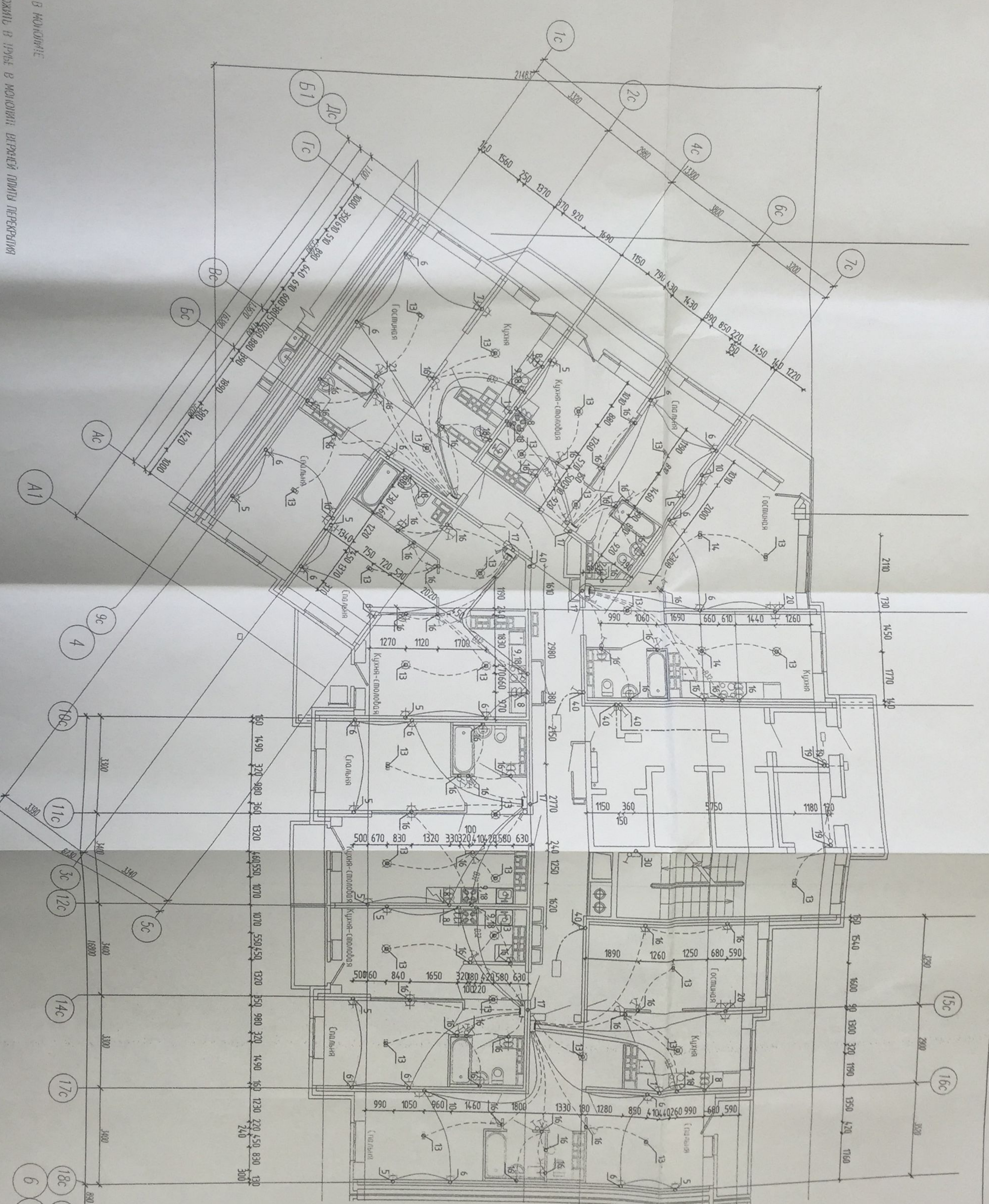
Л. с. 1	Гоминченко	05.14	План 2-14 этажа секции 6 осей 5-6. Расположение электрических отверстий и трубной разводки	340 "Корпорация" "Атомстройкомплекс"
Л. с. 2	Заволова	05.14		
Л. с. 3	Заволова	05.14		

АПУ-141-01-01-ЭЛКЖ
 Жилые дома со встроенными дошкольными образовательными учреждениями
 подвальной автомобильной с гаражными машинами, физкультурно-оздоровительная
 спортивная площадка в Чкаловском районе г. Екатеринбург.

Жилые дома №1.
 1 очередь

Статус: Проект
 Лист: 5

Формат А2



Узел в колоннине

Проектирование в плане в колоннине верхней плиты перекрытия

Проектирование в плане в колоннине нижней плиты перекрытия

на плане привязка ответственных конструкций указана ориентировочно, конкретная установка арматуры не привязана и не отнесена последние зазор между краем корпуса и арматурой следует учесть. При этом арматура должна располагаться в колоннине проектироваться, не нарушая арматуры плиты.

И.л. автор	Год	И.л. автор	Год	И.л. автор	Год
Л.И. Иван	05.14	Л.И. Иван	05.14	Л.И. Иван	05.14
И.И. Иванов	05.14	И.И. Иванов	05.14	И.И. Иванов	05.14
И.И. Иванов	05.14	И.И. Иванов	05.14	И.И. Иванов	05.14

И.л. автор	Год	И.л. автор	Год	И.л. автор	Год
Л.И. Иван	05.14	Л.И. Иван	05.14	Л.И. Иван	05.14
И.И. Иванов	05.14	И.И. Иванов	05.14	И.И. Иванов	05.14
И.И. Иванов	05.14	И.И. Иванов	05.14	И.И. Иванов	05.14

И.л. автор	Год	И.л. автор	Год	И.л. автор	Год
Л.И. Иван	05.14	Л.И. Иван	05.14	Л.И. Иван	05.14
И.И. Иванов	05.14	И.И. Иванов	05.14	И.И. Иванов	05.14
И.И. Иванов	05.14	И.И. Иванов	05.14	И.И. Иванов	05.14

АПУ-2-141-01-01-ЭП КЖ

Жилые дома со встроенными дошкольными образовательными учреждениями, средствами массовой информации и спортивными объектами в границах улиц Амурская - Фрунзенская - Арктическая в Чкаловском районе г. Екатеринбург.

Жилый дом №1.

1 очередь

План 15-24 этажа секции в осях 5-6.

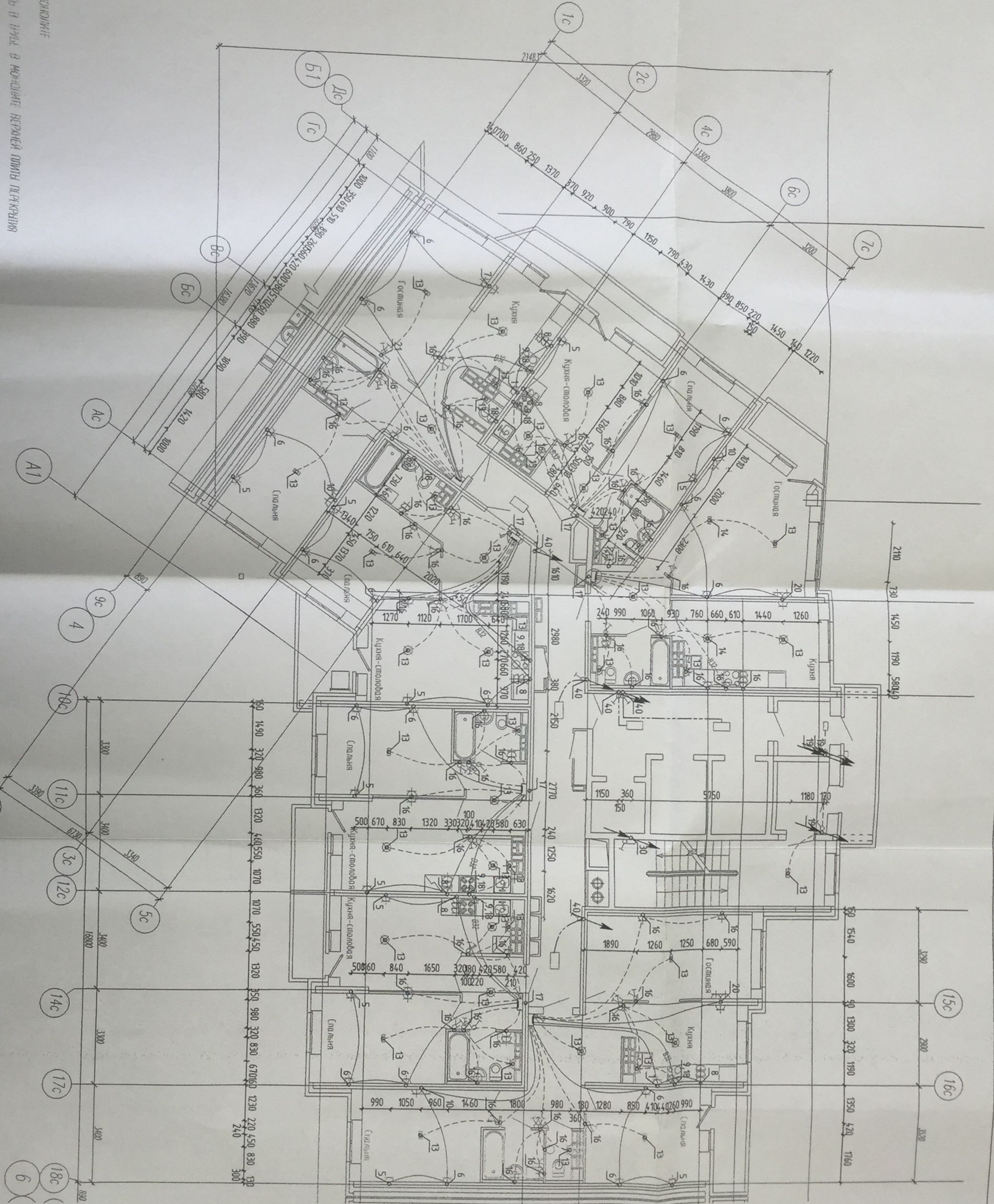
Расположение электрических устройств и трубной разводки

Стадия

Лист

Р 6

ЗАО "Корпорация "Атомстройкомплекс"



УЗЕЛ В КОЛОДЦЕ

ПРОДОЛЖЕНИЕ В ПУЗЫРЬ В КОЛОДЦЕ

ПРОДОЛЖЕНИЕ В ПУЗЫРЬ В КОЛОДЦЕ

НА ПЛАНЕ ПРЯМЫХ ОТВЕРСТИЙ КОРОБКА УКАЗАНА ОРИЕНТИРОВОЧНО
 КТО СЛЕДУЕТ УКАЗАТЬ НА ПЛАНЕ СЕРЬЕЗНО АВАРИЙНО, НЕ ПЕРЕСЕКАЮЩИЕ И НЕ ОТКРЫВАЮЩИЕ
 СВОИ КОНЦЫ НА ПЛАНЕ И НЕ ПЕРЕСЕКАЮЩИЕ СТЕНЫ ДОЖДЕНЫ СЛЕДОВАТЬ НЕ ЖЕЛЕТ СОВМ
 НЕЛЬЗЯ РАБОДАТЬ В КОЛОДЦЕ ПРОВОДИТЬ И НА ПЛАНЕ АВАРИЙНО ПОДТИ

Имя	Кол. чл.	Лист	№ док.	Подпись	Дата
Провер.	Завьялова	Завьялова			05.14
Дл. спец.	Поповиченко				05.14
Разраб.	Завьялова				05.14

Жилые дома со встроенными дощатыми образовательными учреждениями, учреждениями, подразделениями автономной и региональной администрации, Ферманская, Аэропортская в Чкаловском районе г. Екатеринбург

Жилой дом №1
1 очередь

Листы 23, 26 этажа секции в осях 5-6.
Ремонтные электротехнические отверстия
и проводка

Специальность Лист Листовое
Р 7

ЗАО "Корпорация
"Атомстройкомплекс"

Формат А2